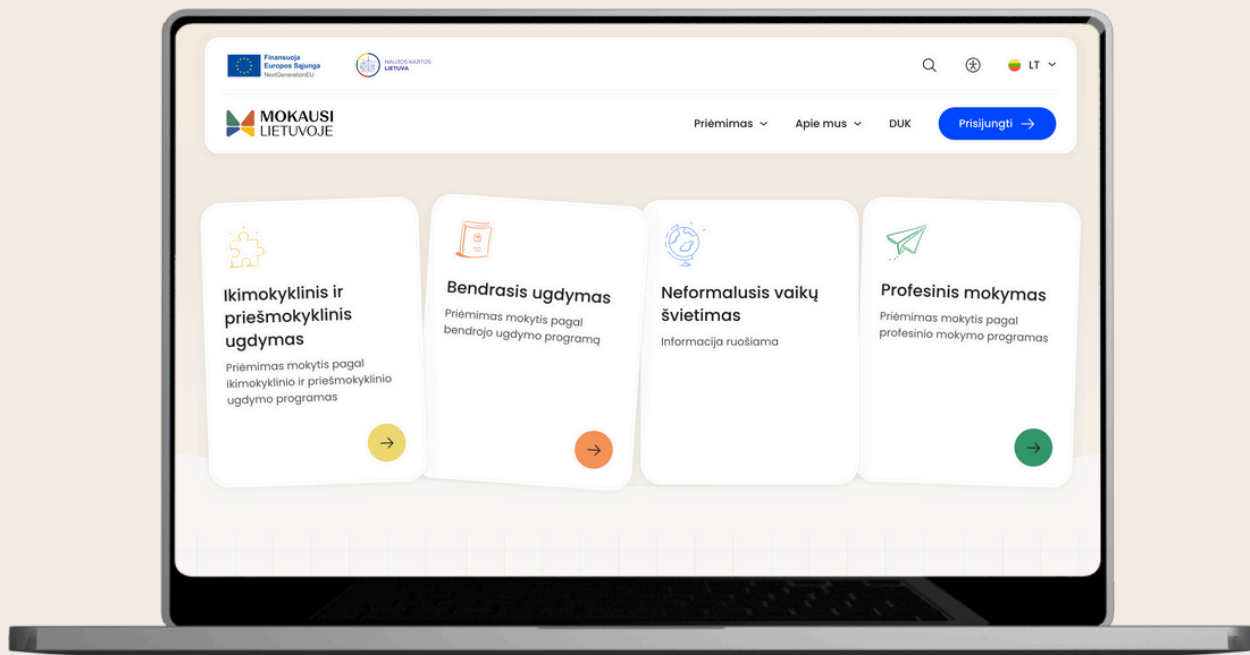


Prašymo pildymo instrukcija



Priėmimas mokytis pagal profesinio mokymo programas

v.1.0 2025-01

PAGRINDINĖS SĄVOKOS



CPIS INFORMACINĖ SISTEMA

Centralizuota priėmimo į švietimo programas informacinė sistema, pasiekama per mokausi.lt



ELEKTRONINIAI VALDŽIOS VARTAI

Portalas, skirtas pasiekti administracines ir viešąsias elektronines paslaugas. Vartotojai, norintys teikti prašymus mokytis pagal švietimo programas, gali autorizuotis, naudodami vieną iš pateiktų būdų el. valdžios vartų portale. Jei negalite autorizuotis per el. valdžios vartų portalą, skaitykite [čia](#).



VEDLYS

CPIS informacinėje sistemoje esanti progreso juosta, atvaizduojanti prašymo pildymo progresą, t.y., užpildytus ir likusius žingsnius iki sėkmingo prašymo pateikimo.

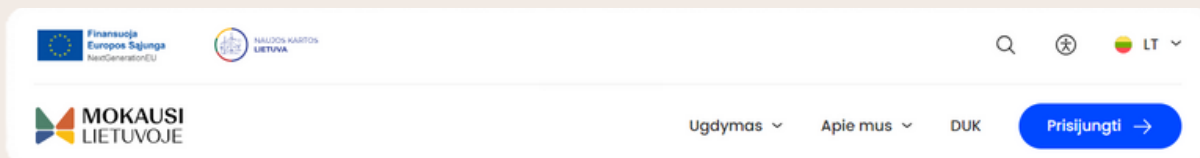


PRAŠYMAS MOKYTIS

Pageidavimų mokytis švietimo įstaigose pagal norimas švietimo ar mokymo programas sąrašas. Prašymai teikiami elektroniniu būdu per CPIS informacinę sistemą.

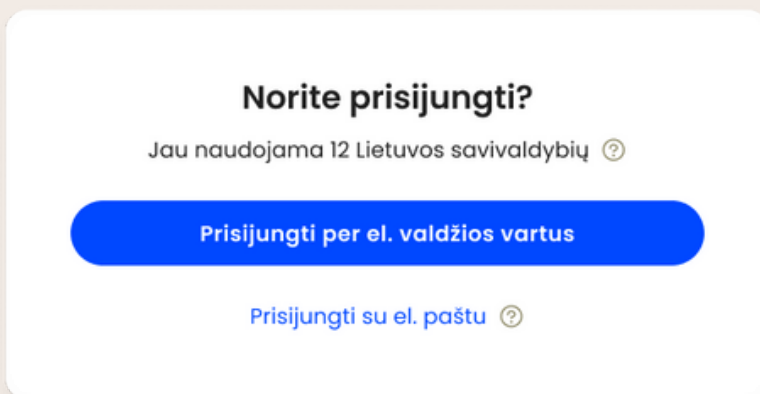
PRISIJUNGIMAS Į CPIS

1



Apsilankykite mokausi.lt tinklalapyje.
Paspauskite mygtuką **PRISIJUNGTI**, esantį viršutiniame dešiniajame ekrano kampe.

2

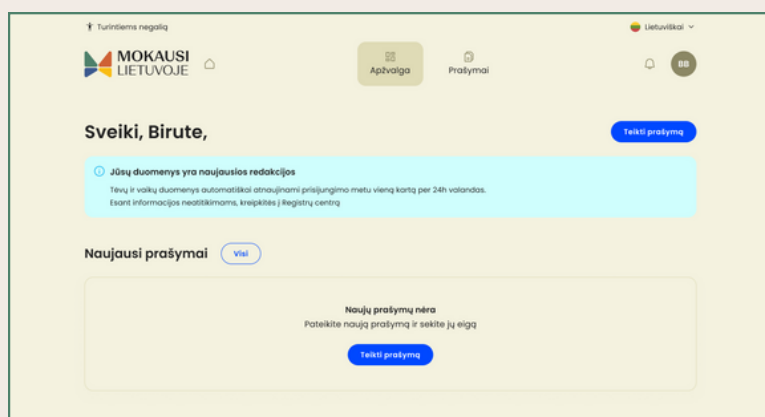


Atsidariusiame puslapyje, spauskite mygtuką **PRISIJUNGTI PER EL. VALDŽIOS VARTUS**. Pasinaudokite turima autorizacijos priemone, pvz., el. bankininkyste.



Jei neturite galimybės autorizuotis per el. valdžios vartus, kreipkitės į norimą profesinio mokymo įstaigą. Skaitykite [čia](#).

3



Sutikę su privatumo politika, pateksite į apžvalgos puslapį. Prašymą mokytis pradėkite pildyti paspaudę mygtuką **TEIKTI PRAŠYMĄ**.

ASMENS INFORMACIJA

Užpildykite asmens informacijos formą:

MOKAUSI
LIETUVOJE

Prašymo pildymas
Prašymo informacija

Pasirinkite asmenį, prašymo tipą ir mokymosi metus

Asmuo

1 Birutė Basanavičienė (36 m.)

Prašymo tipas

2 Priėmimas į profesinio mokymo įstaigą

Mokymosi pradžia

3 2025-2026

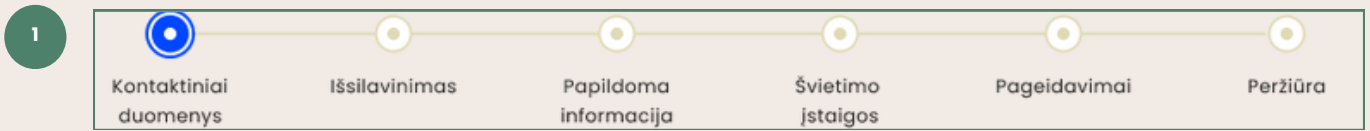
Uždaryti Toliau 4

1. Nurodykite **stojantįjį asmenį**.

2. Pasirinkite **prašymo tipą**.
Stojantieji į profesinio mokymo programas matys **Priėmimas į profesinio mokymo įstaigą** prašymo tipą.

3. Automatiškai nurodomi **mokymosi metai** - 2025-2026.

4. Spauskite mygtuką **TOLIAU**.
Kitame lange pasirodys prašymo pildymo vedlys, lydésiantis jus prašymo pildymo metu ir rodantis jūsų progresą.



Prašymo pildymas

Kontaktiniai duomenys

Pasitikrinkite kontaktinę informaciją

Mobiliojo telefono numeris

LT +370 67711944 3

Elektroninio pašto adresas

birute.basanaviciene@email.com 4

5

Uždaryti Toliau

2

Asmuo
Birutė Basanavičienė (36 m.)

Tipas
Priėmimas į profesinio mokymo įstaigą

Mokymosi pradžia
2025–2026

Priėmimo tvarkos dokumentas
[Profesinio mokymo įstaigų priėmimo tvarkos dokumentas](#)

Nurodykite savo kontaktinius duomenis:

1. **Prašymo pildymo vedlys** arba **progreso juosta** rodo prašymo pildymo progresą. Einamasis žingsnis žymimas mėlynai.
2. Pildydami prašymą mokytis matysite kortelę su stojančiojo informacija ir priėmimo tvarkos dokumentu. Spauskite ant priėmimo tvarkos dokumento nuorodos, norėdami detaliau susipažinti su priėmimo tvarka.
3. Nurodykite savo **mobiliojo telefono numerį**.
4. Nurodykite savo **elektroninio pašto adresą**. Šiuo adresu gausite elektroninius laiškus, susijusius su jūsų prašymo būsenų pakitimais.
5. Spauskite mygtuką **TOLIAU**.



Jei kontaktinius duomenis esate nurodę savo paskyroje, kontaktinių duomenų laukeliai bus užpildyti automatiškai. Pasitikrinkite savo duomenis dar kartą ir spauskite **TOLIAU**.



Peržiūrėkite išsilavinimo informaciją:

Jei **Lietuvoje** išsilavinimą įgijote **2010 m. ir vėliau**, informacija, liudijanti apie įgytą išsilavinimą yra gaunama automatiškai. Jei pageidaujate pridėti papildomų dokumentų, tą galite atlikti rankiniu būdu (žr. [čia](#)).

Prašymo pildymas

Išsilavinimas

Užpildykite duomenis apie turimą išsilavinimą

1 Jūsų duomenys paskutinį kartą atnaujinti: 2024-11-21, 11:11

Svarbu

Konkursinis balas skaičiuojamas pagal bendrojo ugdymo dalykų ir egzaminų (jei baigtas vidurinis išsilavinimas) įvertinimus. Jei Jūsų bendrojo ugdymo įvertinimai nebuvo gauti iš registru, prašome prisegti dokumentą ir suvesti įvertinimus.

Viduriniam išsilavinimui, įgytam **ne Lietuvoje**, būtina pridėti įgytą išsilavinimą patvirtinančius dokumentus ir SKVC akademinio pripažinimo pažymą ADOC formatu.

Pagrindiniam ir kitokiame išsilavinimui, įgytam **ne Lietuvoje**, būtina pateikti išsilavinimą patvirtinančius dokumentus. Išsilavinimo akademinį pripažinimą vykdys profesinio mokymo įstaiga, pasirinkta kaip pirmasis pageidavimas.

Bendrojo ugdymo programos + Pridėti

Brandos atestatas ir priedas
Vidurinio mokslo atestatas - 2011

Mokymo įstaigos pavadinimas
 Vilniaus gimnazija

[Peržiūrėti](#)

Profesinė kvalifikacija + Pridėti

Aukštasis išsilavinimas + Pridėti

← Atgal
Uždaryti
Toliau

Žingsnyje Išsilavinimas galite matyti:

1. Duomenų naujinimo datą.
2. Baigtas **bendrojo ugdymo programas** ir susijusius dokumentus (jei baigta ir yra registre).
3. Įgytas **profesines kvalifikacijas** ir susijusius dokumentus (jei įgyta ir yra registre).
4. Įgytą **aukštąjį išsilavinimą** ir susijusius dokumentus (jei įgyta ir yra registre).
5. Mygtuką **TOLIAU**. Spauskite mygtuką, norėdami tęsti prašymo pildymą.



Jei pastebėjote neatitikimų savo išsilavinimo duomenyse, kreipkitės į švietimo įstaigą, kuri pateikė duomenis. Įsigaliojus pakeitimams, duomenys sistemoje atsinaujins automatiškai.



Kontaktiniai duomenys



Išsilavinimas



Papildoma informacija



Švietimo įstaigos



Pageidavimai



Peržiūra

Jei nematote išsilavinimą liudijančių dokumentų:

Jei **Lietuvoje** išsilavinimą įgijote **anksčiau nei 2010 m.** arba išsilavinimą įgijote **užsienyje**, pateikite dokumentus, liudijančius apie įgytą išsilavinimą.

Prašymo pildymas
Išsilavinimas

Užpildykite duomenis apie turimą išsilavinimą

Svarbu
Konkursinis balas skaičiuojamas pagal bendrojo ugdymo dalykų ir egzaminų (jei baigtas vidurinis išsilavinimas) įvertinimus. Jei Jūsų bendrojo ugdymo įvertinimai nebuvo gauti iš registru, prašome prisegti dokumentą ir suvesti įvertinimus.
Viduriniam išsilavinimui, įgytam **ne Lietuvoje**, būtina pridėti įgytą išsilavinimą patvirtinančius dokumentus ir SKVC akademinio pripažinimo pažymą ADOC formatu.
Pagrindiniam ir kitokiame išsilavinime, įgytam **ne Lietuvoje**, būtina pateikti išsilavinimą patvirtinančius dokumentus. Išsilavinimo akademinį pripažinimą vykdys profesinio mokymo įstaiga, pasirinkta kaip pirmasis pageidavimas.

Bendrojo ugdymo programos 1 + Pridėti

Pridėti išsilavinimą

Nepamirškite suvesti prisegto dokumento įvertinimus, nes tai svarbu skaičiuojant konkursinį balą

Mokslų įstaigos pavadinimas 2
Vilniaus Gabijos gimnazija

Išsilavinimo įgijimo metai 3
2007

Išsilavinimo dokumento tipas 4
Brandos atestatas ir priedas / Vidurinio mokslo atestatas

5 [Pridėti dokumentą](#)

Mokomieji dalykai 6

Pavadinimas	Įvertinimas
Pasirinkti	0

[+ Pridėti](#)

Brandos egzaminai 7

Pavadinimas	Lygis	Įvertinimas
Pasirinkti	Pasirinkti	0

[+ Pridėti](#)

[Išsaugoti](#) [Atšaukti](#) 8

Profesinė kvalifikacija 9 + Pridėti

Aukštasis išsilavinimas + Pridėti

← Atgal Uždaryti [Toliau](#)

1. Spauskite **+ Pridėti** prie išsilavinimo, kurį norite pagrįsti savarankiškai prisegdami dokumentus.

2. Nurodykite **mokslo įstaigos pavadinimą**, kurioje įgijote išsilavinimą.

3. Nurodykite **išsilavinimo įgijimo metus** (skaičiais).

4. Nurodykite **dokumento tipą**, kurį prisegsite. Priklausomai nuo dokumento tipo, sistemoje gali reikėti įvesti mokymosi pasiekimų įvertinimus.

5. Spauskite **Pridėti dokumentą** ir įkelkite išsilavinimą liudijančių dokumentų kopijas.

6. Suveskite **mokomųjų dalykų pavadinimus** ir gautus **įvertinimus** (jei pridedate). **SVARBU**: vidurinio išsilavinimo įvertinimai naudojami skaičiuojant jūsų konkursinį balą.

7. Suveskite **brandos egzaminų** informaciją (jei pridedate).

8. Baigę pildyti informaciją, spauskite **IŠSAUGOTI** – išsaugosite įvestus duomenis.

9. Spauskite **TOLIAU**.



Pateikite papildomą informaciją:

Papildomos informacijos prašymo teikimo metu pateikti nėra privaloma. Tačiau gavę kvietimą mokytis ir sudarę mokymosi sutartį su profesinio mokymo įstaiga, atitinkamus dokumentus turėsite pateikti švietimo įstaigai prasidėjus mokslo metams.

Prašymo pildymas

Papildoma informacija

Pateikite papildomą informaciją (neprivaloma) ?

Darbo stažas
1
+ Pridėti

Medicininės pažymos
2
+ Pridėti

Specialieji ugdymosi poreikiai
3
+ Pridėti

Rekomendacijos iš Pedagoginės psichologinės arba Švietimo pagalbos tarnybos ?
4
+ Pridėti

Ketinu dirbti mokymosi metu
 5

Esu užsienietis
6
+ Pridėti

Kiti/papildomi dokumentai ?
7
↑ Pridėti dokumentą

8

← Atgal
Uždaryti
Toliau

Esu užsienietis

Pridėti

Esama situacija

|

^

Pateikiau prašymą gauti arba turiu leidimą laikinai gyventi arba statuso pažymėjimą Lietuvoje

Turiu leidimą nuolatos gyventi Lietuvoje

Turiu laikinąją apsaugą Lietuvoje

1. Pagal poreikį nurodykite turimą **darbo stažą**.

2. Prisekite **medicininės pažymos**.

3. Nurodykite, jei turite **specialiųjų ugdymosi poreikių**.

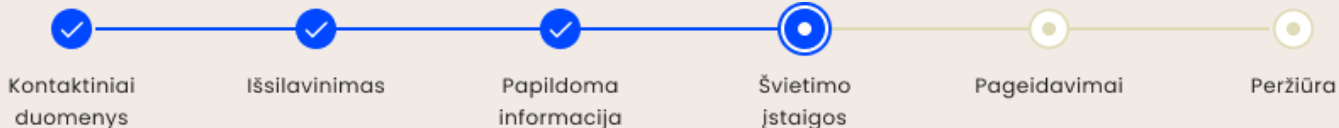
4. Pridėkite turimas **rekomendacijas iš Pedagoginės psichologinės tarnybos arba Švietimo pagalbos tarnybos**.

5. Nurodykite, ar ketinate **dirbti mokymosi metu**.

6. Jei **nesate Lietuvos pilietis**, išskleidę bloką, pažymėkite jūsų situaciją geriausiai apibūdinantį pasirinkimą.

7. Pagal poreikį pridėkite **papildomų dokumentų**.

8. Spauskite mygtuką **TOLIAU**.



Pasirinkite mokymosi programas ir (ar) modulius:

Prašymo pildymas

Švietimo įstaigos

Pasirinkite nuo 1 iki 3 įstaigų ir jų programų/modulių

Pasirinkta
 Šilutės profesinio mokymo centras
 T43083102 - Apdailininko modulinė profesinio mokymo programa
 Kauno informacinių technologijų mokykla
 T43083102 - Programinės įrangos testuotojo modulinė profesinio mokymo programa

1

Q. Paieška...

Profesinio mokymo įstaigos vieta
 Pasirinkti

Profesinio mokymo įstaiga
 Šilutės profesinio mokymo centras X Jonavos politechnikos mokykla X
 Kauno informacinių technologijų mokyklap X

Šilutės profesinio mokymo centras 2

Tęstinio mokymo programa Valstybės finansuojama 3

T43083102 - Akvatūros ūkio darbuotojo modulinė profesinio mokymo programa

Mokymo vieta
 Mokyklos g. 3, Šilutės r. sav., Šilutės sen., Pagrynių k.

Atšaukti 4 Detali informacija

Jonavos politechnikos mokykla

Tęstinio mokymo programa Valstybės finansuojama

T43083102 - Apdailininko modulinė profesinio mokymo programa

Mokykla
 Kauno r., Jonava 5

Pasirinkti 6 Detali informacija

Kauno informacinių technologijų mokykla

Tęstinio mokymo programa Valstybės nefinansuojama

T43083102 - Programinės įrangos testuotojo modulinė profesinio mokymo programa

Stojamieji testai ir motyvacijos vertinimas 6

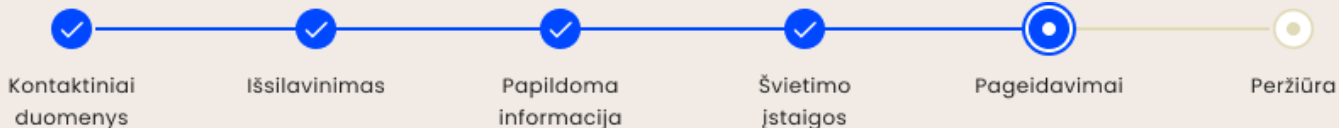
Mokymo vieta
 Kaunas, Laisvės al. 33

Atšaukti 7 Detali informacija

Rodyti po: 5 1-3 iš 3 8

← Atgal Uždaryti Toliau

1. Naudokitės paieška ir filtravimo galimybėmis ieškodami norimų mokymosi programų ir modulių.
2. Paieškos rezultatus matysite sąrašė.
3. Nurodoma programos arba modulio finansavimo rūšis.
4. Susipažinkite su dominančia programa ar moduliu paspaudę **Detali informacija**.
5. Pageidaujamą programą ar modulį įtraukite į savo pageidavimų sąrašą paspaudę mygtuką **PASIRINKTI**. Galite pretenduoti į ne daugiau kaip tris mokymosi programas ar modulius.
6. Jei programai taikomas reikalavimas laikyti **stojamąjį testą**, matysite įspėjimą.
7. Spauskite **ATŠAUKTI**, jei norite pašalinti pasirinktą programą ar modulį iš savo pageidavimų.
8. Pasirinkę norimas programas ar modulius, spauskite mygtuką **TOLIAU**.



Peržiūrėkite ir redaguokite pageidavimų sąrašą:

Prašymo pildymas
Pageidavimai

Eilės numeris **1**

1 Kauno informacinių technologijų mokykla

Tęstinio mokymo programa **Valstybės finansuojama**

T43083102 - Programinės įrangos testuotojo modulinė profesinio mokymo programa

Mokymo vieta
Kaunas, Laisvės al. 33

Pageidauju gauti bendrabutį **2**

Stojamieji testai ir motyvacijos vertinimas **3** + Pasirinkti

Atšaukti [Detali informacija](#)

Eilės numeris

2 Šilutės profesinio mokymo centras

Tęstinio mokymo programa **Valstybės finansuojama**

T43083102 - Akvatūros ūkio darbuotojo modulinė profesinio mokymo programa

Mokymo vieta
Mokyklos g. 3, Šilutės r. sav., Šilutės sen., Pagrinių k.

Pageidauju gauti bendrabutį **4**

Atšaukti [Detali informacija](#)

Galimas įstaigos programos/modulio pasirinkimas

Pasirinkti **5**

← Atgal Uždaryti **Toliau** **6**

1. Pagal poreikį, keiskite švietimo įstaigos ar profesinio mokymo programos **eilės numerį**, kur nr. 1 reiškia aukščiausią prioritetą, nr. 3 – žemiausią.

2. Pažymėkite, jei pageidaujate **gauti bendrabutį**. Detalesnę informaciją apie bendrabučio gavimo procedūrą jums suteiks profesinio mokymo įstaiga.

3. Jei renkatės programą, kuriai taikomas reikalavimas laikyti stojamąjį testą, šiame žingsnyje galite **rinktis ir redaguoti** testo laikymo datą ir laiką.

4. Galite pašalinti į pageidavimų sąrašą įtrauktas programas ar modulius.

5. Į pageidavimų sąrašą įtraukus mažiau nei tris programas ar modulius, spauskite **PASIRINKTI**, jei norite įtraukti daugiau pageidavimų.

6. Užpildę pageidavimus, spauskite mygtuką **TOLIAU**.



Kontaktiniai duomenys



Išsilavinimas



Papildoma informacija



Švietimo įstaigos



Pageidavimai



Peržiūra

Peržiūrėkite ir pateikite prašymą:

Prašymo informacija

Asmuo: **Birutė Basanavičienė** Mokymosi pradžia: **2025-2026**

Prashymo tipas: **Priemimas į profesinio mokymo įstaigą**

Kontaktiniai duomenys

Telefono nr.: **+37067711944**

Kontaktinis el. pašto adresas: **birute.basanaviciene@email.lt**

Išsilavinimas

Brandos atestatas ir priedas
Vidurinio mokslo atestatas - 2011

Mokymo įstaigos pavadinimas: **Kaišiadorių Algirdo Brazausko gimnazija**

Papildoma informacija

Darbo stažas metais: **12**

E027-1 - Mokinio sveikatos pažymėjimas

Registracijos numeris: **123454788** Išdavimo data: **2024-05-08**

Ketinu dirbti mokymosi metu

Pageidavimai

1. Kauno informacinių technologijų mokykla

Testinio mokymo programa: **T43083102 - Programinės įrangos testuotojo modulinė profesinio mokymo programa**

Profesinio mokymo įstaigos vieta: **Kaunas, Laisvės al. 33**

Stojamieji testai ir motyvacijos vertinimas

Švietimo įstaiga: **Kauno informacinių technologijų mokykla**

Data ir laikas: **2024-07-02, 9:00** Adresas/nuoroda: **www.nuoroda.lt**

Kontaktai: **+37067711948** Pastaba: **📍**

2. Šilutės profesinio mokymo centras

Testinio mokymo programa: **T43083102 - Akvatūros ūkio darbuotojo modulinė profesinio mokymo programa**

Mokymo vieta: **Mokyklos g. 3, Šilutės r. sav., Šilutės sen., Pagrinių k.**

Pageidauju gauti bendrabutį

Patvirtinu, kad prašyme pateikta informacija yra teisinga. Įsipareigoju pasikeitus informacijai, atnaujinti prašymą.

2 **3**

1. Norėdami koreguoti informaciją, spauskite **Redaguoti** prie atitinkamo informacijos blokelio.

2. **Patvirtinkite**, jog teikiama informacija yra teisinga.

3. Prašymą pateiksite paspaudę **PATEIKTI**.

4. Gausite patvirtinimą, jog prašymas pateiktas, matysite unikalų prašymo numerį. Apie sėkmingą prašymo pateikimą informuosime ir atskiru elektroniniu laišku.

4

Jūs sėkmingai pateikėte prašymą

Apie pateikto prašymo statuso pasikeitimus informuosime elektroniniu paštu

Prašymo informacija

Asmuo: **Birutė Basanavičienė (36 m.)**

Prashymo tipas: **Priemimas į profesinio mokymo įstaigą**

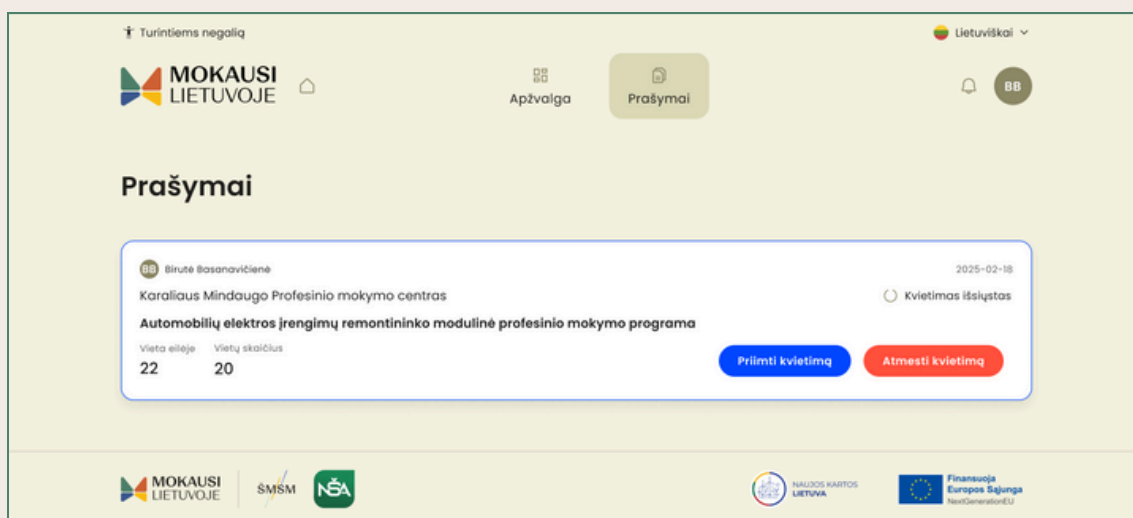
Mokymosi pradžia: **2025-2026**

Prashymo numeris: **PR-P202412-00000**

KUR GALIU MATYTI SAVO PRAŠYMO BŪSENĄ?

Prašymo būseną galite tikrinti prisijungę į CPIS informacinę sistemą, skiltyje PRAŠYMAI. Įvykus prašymo būsenos pasikeitimui, jūs taip pat būsite informuoti el. paštu.

Priėmimo datas sekite [čia](#).



KIEK KVIETIMŲ MOKYTIS GALIU SULAUKTI?

Kiekviename priėmimo mokytiis pagal profesinio mokymo programas etape galima sulaukti ne daugiau vieno kvietimo. Dėl didelio konkurso ar nesusidariusių grupių į atitinkamas programas, prašyme rekomenduojama nurodyti daugiau nei vieną pageidavimą.

KAIP SUDARYTI MOKYMOSI SUTARTĮ?

2025 m. žiemos priėmimo etape mokymosi sutartys sudaromos profesinio mokymo įstaigoje, iš kurios sulaukėte kvietimo mokytiis. Apie parengtą mokymosi sutartį informuosime el. paštu, o papildomą informaciją jums suteiks švietimo įstaiga.

TURIU KLAUSIMĄ PROFESINIO MOKYMO ĮSTAIGAI KUR KREIPTIS?

Apsilankykite dominančios profesinės mokyklos [tinklalapyje](#) ir pateikite savo klausimus nurodytais kontaktais.